



ТЕРРИТОРИАЛЬНЫЙ ОРГАН
ФЕДЕРАЛЬНОЙ СЛУЖБЫ
ГОСУДАРСТВЕННОЙ СТАТИСТИКИ
ПО ТАМБОВСКОЙ ОБЛАСТИ

О ФИНАНСОВОМ СОСТОЯНИИ ОРГАНИЗАЦИЙ

январь – ноябрь 2023 года

СОДЕРЖАНИЕ

Сальдированный финансовый результат организаций	3
Прибыль/убыток организаций	6
Кредиторская и дебиторская задолженность	12

1

**Сальдированный финансовый
результат организаций**

САЛЬДИРОВАННЫЙ ФИНАНСОВЫЙ РЕЗУЛЬТАТ*

январь – ноябрь 2023 года, в % к соответствующему периоду предыдущего года

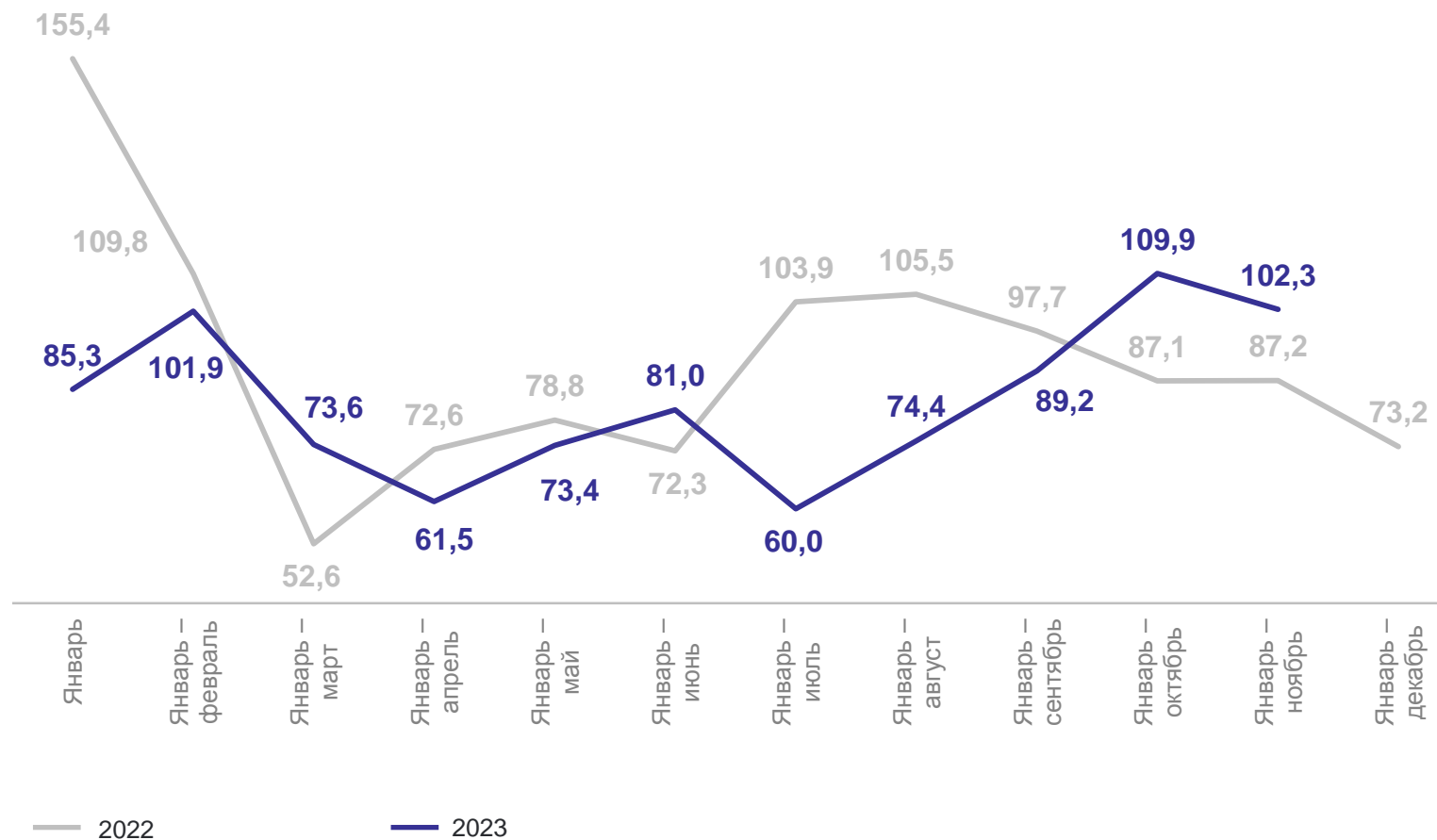
ТАМБОВСТАТ

Январь – ноябрь 2023 года

78 519,1 млн рублей

В % к январю – ноябрю 2022 года

102,3%



*Прибыль - убыток = сальдированный финансовый результат

САЛЬДИРОВАННЫЙ ФИНАНСОВЫЙ РЕЗУЛЬТАТ

январь – ноябрь 2023 года, млн рублей

ТАМБОВСТАТ

27 884,0

Сельское, лесное хозяйство,
охота, рыболовство
и рыбоводство

24 131,6

Обрабатывающие производства

23 022,1

Торговля оптовая и розничная;
ремонт автотранспортных
средств и мотоциклов



2

Прибыль/убыток организаций

ПРИБЫЛЬ ОРГАНИЗАЦИЙ

январь – ноябрь 2023 года, млн рублей

ТАМБОВСТАТ

82 954,1

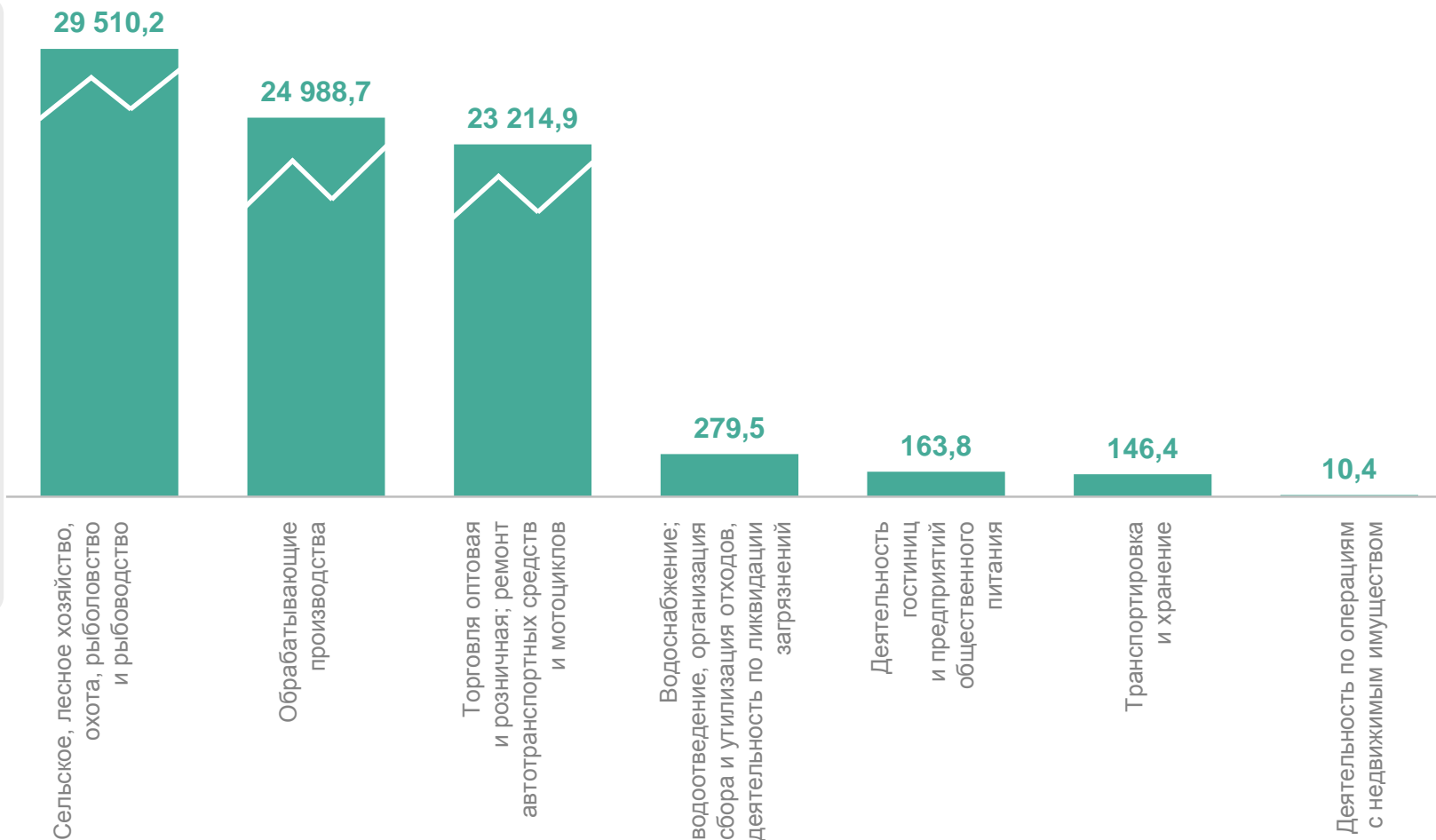
Всего по видам
экономической деятельности

29 510,2

Сельское, лесное хозяйство,
охота, рыболовство и рыбоводство

24 988,7

Обрабатывающие производства



УБЫТОК ОРГАНИЗАЦИЙ

январь – ноябрь 2023 года, млн рублей

ТАМБОВСТАТ

4 435,0

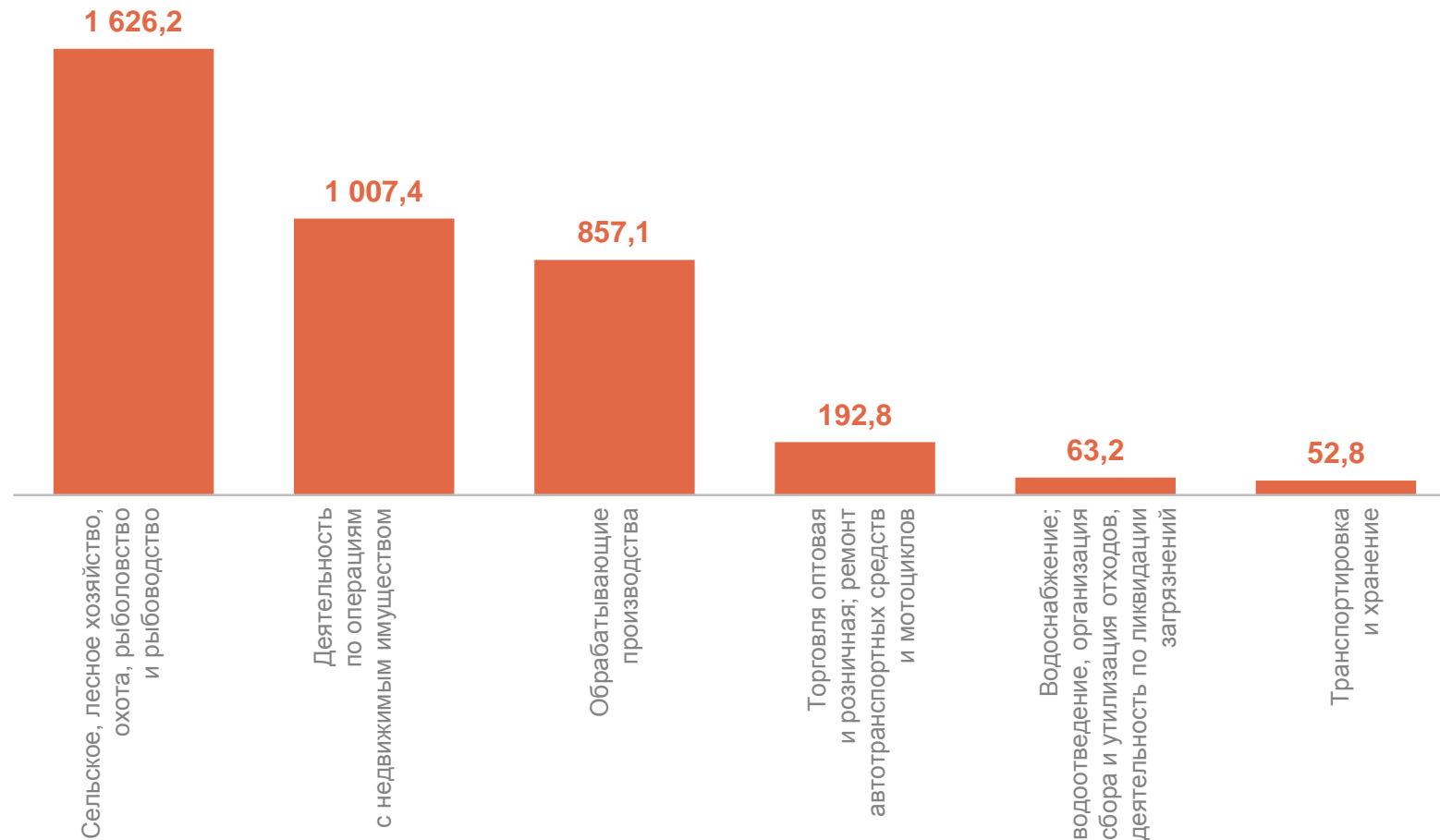
Всего по видам экономической деятельности

1 626,2

Сельское, лесное хозяйство, охота, рыболовство и рыбоводство

1 007,4

Деятельность по операциям с недвижимым имуществом



ФИНАНСОВЫЕ РЕЗУЛЬТАТЫ ДЕЯТЕЛЬНОСТИ ОРГАНИЗАЦИЙ

январь – ноябрь 2023 года, в % к соответствующему периоду предыдущего года

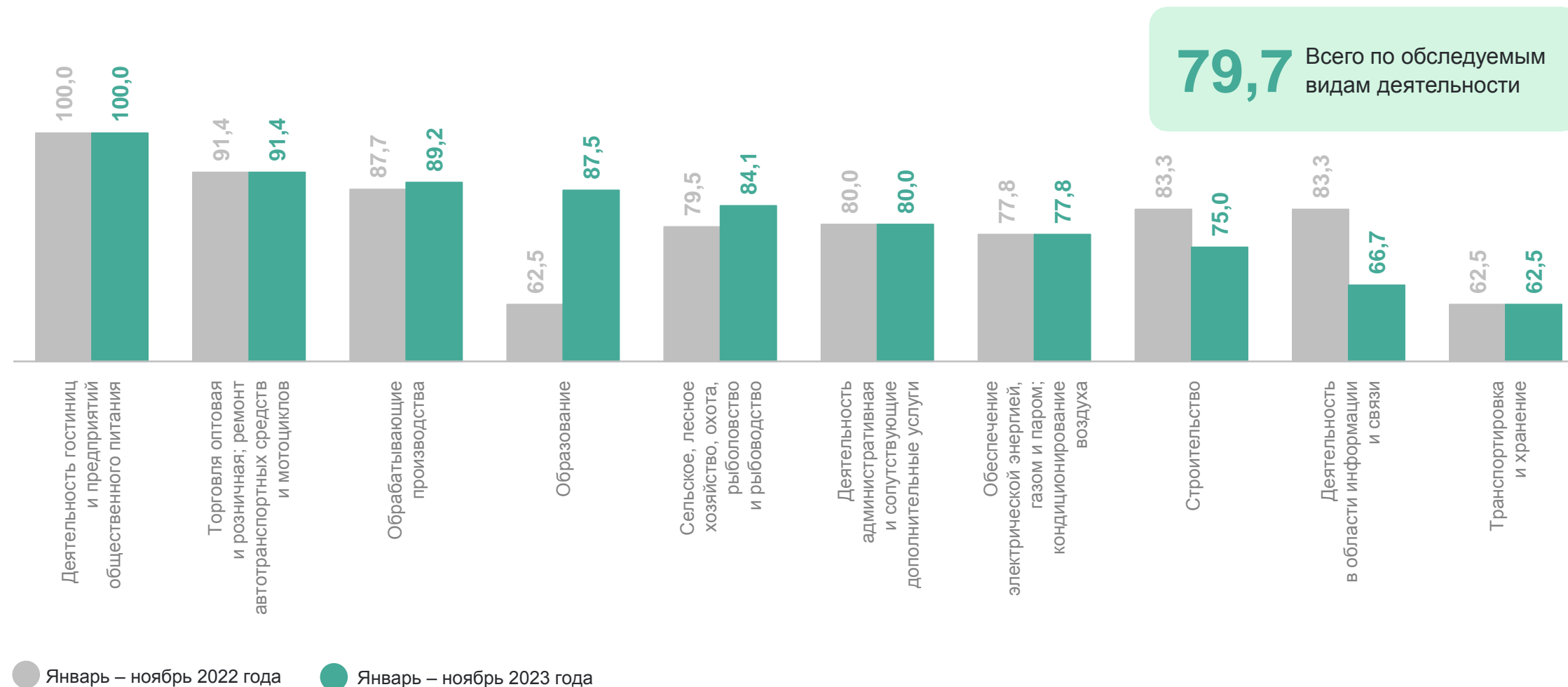
ТАМБОВСТАТ



ДОЛЯ ПРИБЫЛЬНЫХ ОРГАНИЗАЦИЙ

январь – ноябрь 2023 года, %

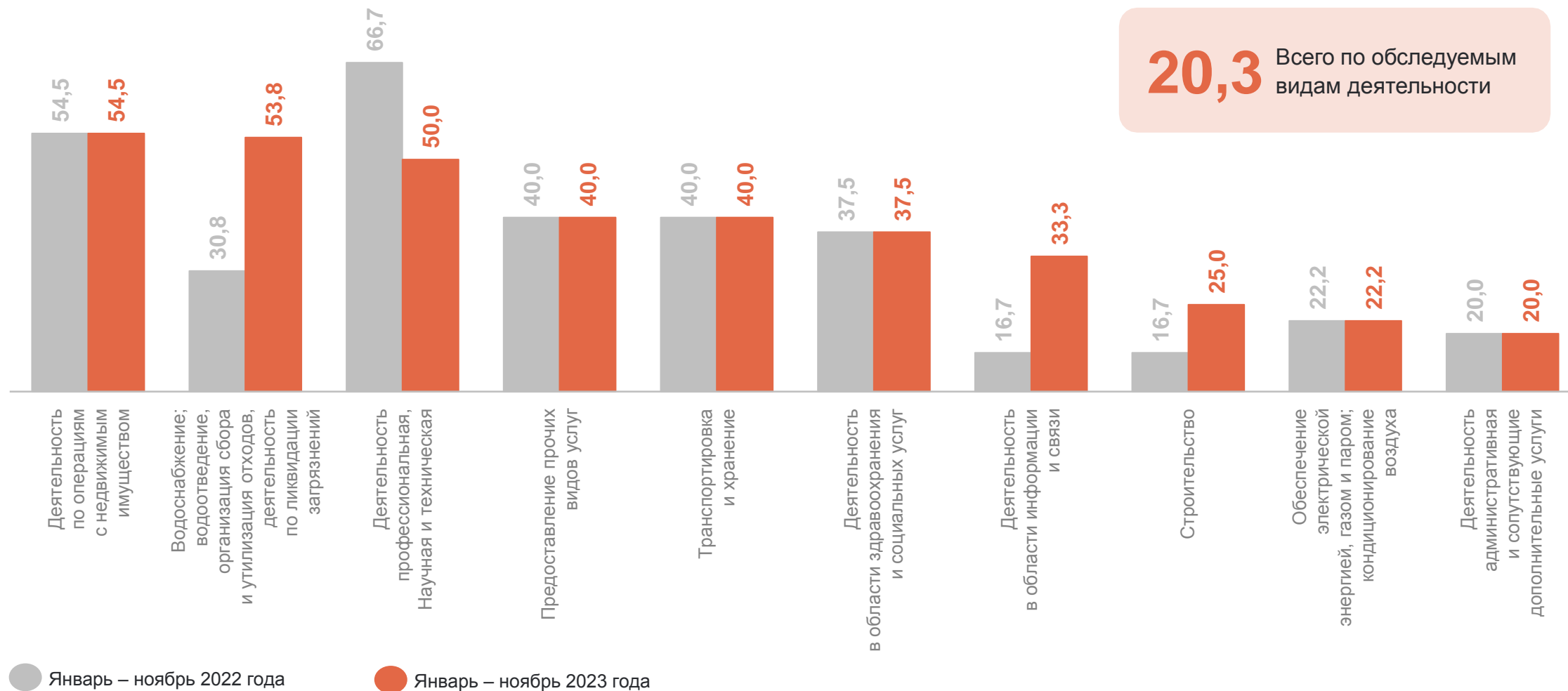
ТАМБОВСТАТ



ДОЛЯ УБЫТОЧНЫХ ОРГАНИЗАЦИЙ

январь – ноябрь 2023 года, %

ТАМБОВСТАТ



3

Кредиторская и дебиторская задолженность

СУММАРНАЯ ЗАДОЛЖЕННОСТЬ ПО ОБЯЗАТЕЛЬСТВАМ

по видам экономической деятельности на 1 декабря 2023 года, млн рублей

ТАМБОВСТАТ

480 782,5

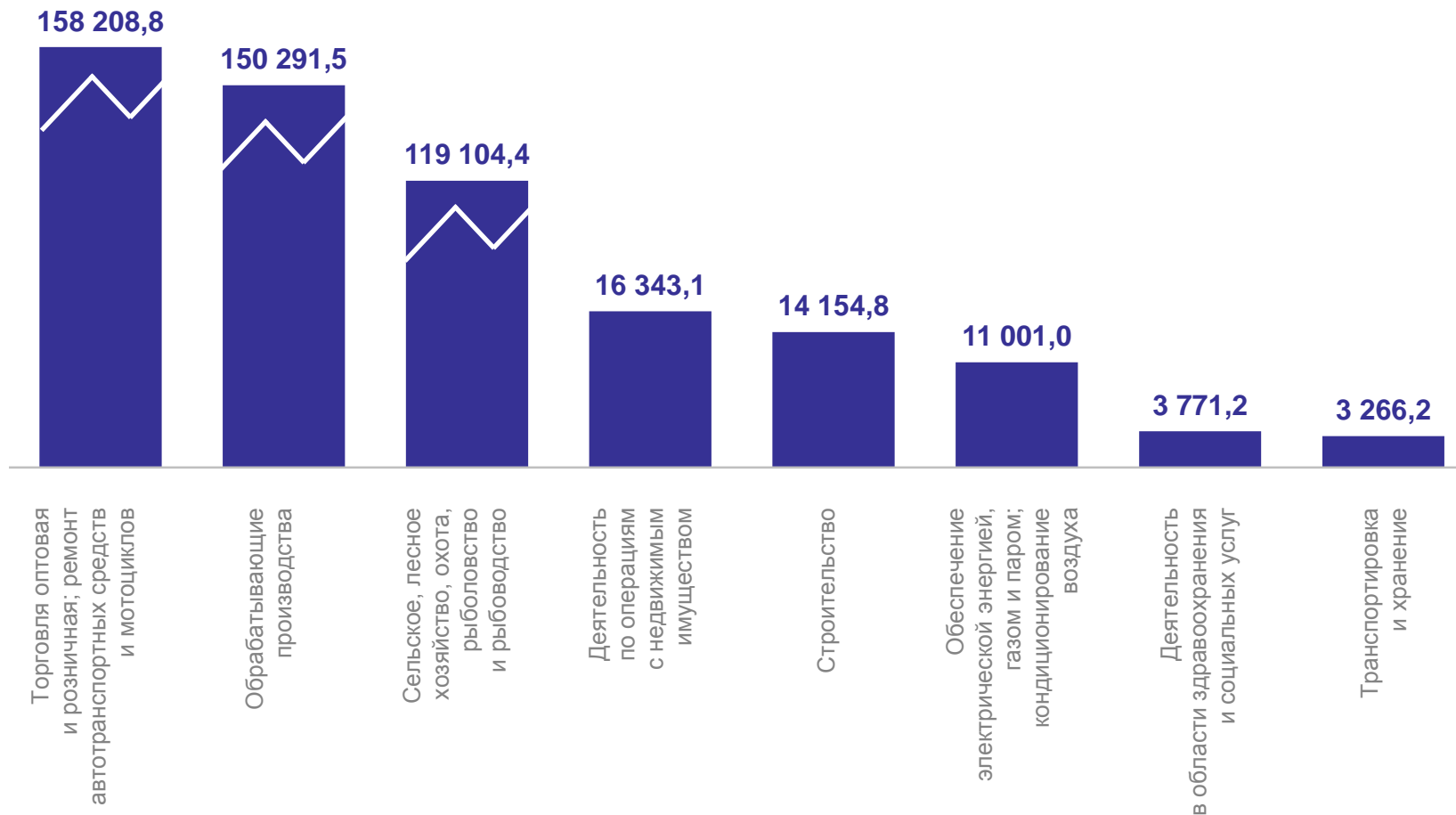
Всего по видам
экономической деятельности

158 208,8

Торговля оптовая и розничная;
ремонт автотранспортных
средств и мотоциклов

150 291,5

Обрабатывающие производства



КРЕДИТОРСКАЯ И ДЕБИТОРСКАЯ ЗАДОЛЖЕННОСТЬ

по видам экономической деятельности на 1 декабря 2023 года, млн рублей

ТАМБОВСТАТ

Кредиторская задолженность



Дебиторская задолженность



ТЕМПЫ РОСТА (СНИЖЕНИЯ) ПРОСРОЧЕННОЙ КРЕДИТОРСКОЙ И ДЕБИТОРСКОЙ ЗАДОЛЖЕННОСТИ на начало периода, в % к соответствующему периоду прошлого года

ТАМБОВСТАТ

